

Registro de Empresas de Servicios Energéticos (ESCO) | Ministerio de Industria, Energía y Minería | Dirección Nacional de Energía:

Descripción.

Registro a través del cual se genera un listado de Empresas de Servicios Energéticos (ESCO) que operan en Uruguay.

¿Qué requisitos previos debo cumplir para la realización del trámite?

Esta información se encuentra disponible en la web tramites.gub.uy.

Para acceder a la misma ingresar en el siguiente enlace: <https://tramites.gub.uy/ampliados?id=1685>

¿Qué requerimientos necesito para poder realizar este trámite en línea?

Éste trámite puede ser iniciado por cualquier ciudadano.

El ciudadano debe contar con usuario en [ID Uruguay](#) . Además deberá tener:

1. Certificado de BPS y DGI

¿Cuáles son los pasos que debo seguir para realizar este trámite en línea?

Para iniciar el trámite usted debe completar los siguientes pasos:

En el paso 1 identificado en la pantalla como **Inicio** se completará automáticamente una vez comprobada la identidad del ciudadano.

Inmediatamente después de completar el inicio recibirá un correo electrónico, a la casilla que ingresó, con un número identificador de trámite transitorio y un enlace que le permite retomar el trámite en caso que sea necesario.

CON USUARIOCON CÉDULA ELECTRÓNICA

Ingrese su usuario y contraseña

Usuario:

Contraseña:

[Olvidé mi contraseña](#)
[Registrarse](#)

[Cancelar](#)

Registro de Empresas de Servicios Energéticos (ESCO)




Tipo de trámite

[Descripción del trámite](#)
Los campos indicados con * son obligatorios

El segundo paso corresponde al **Tipo de trámite**.

Tipo de trámite

[Descripción del trámite](#)
Los campos indicados con * son obligatorios



Se le ha asignado el código: 14229 a su solicitud de inicio de trámite.

Le hemos enviado un correo electrónico a la casilla grperez@quanam.com con la información requerida para retomar el trámite en caso que sea necesario.

El Código para realizar el seguimiento en línea del estado del trámite es:

Copie el código y pegue en la página de seguimiento: <https://tramites.gub.uy/seguimiento>

Seleccionar tipo de trámite

Tipo de Trámite:*

Usted deberá seleccionar de manera obligatoria que tipo de acción desea realizar en este trámite.

Seleccionar tipo de trámite

Tipo de Trámite:*

- Alta
- Baja
- Modificación

Si selecciona Baja o Modificación deberá completar de manera obligatoria el RUT y el Nro de Registro de Trámite Anterior. En el caso que seleccione Alta no necesita completar otro dato.

Seleccionar tipo de trámite

Tipo de Trámite:*

País:*

RUT:*

Nro. de Registro Trámite Anterior:*

Seleccionar tipo de trámite

Tipo de Trámite:*

País:*

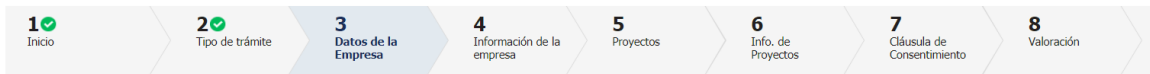
RUT:*

Nro. de Registro Trámite Anterior:*

El paso 3 corresponde a **Datos de la Empresa**.

Deberá completar de manera obligatoria en los Datos de la Empresa el País seleccionándolo de una lista desplegable, el RUT, una vez digitado traerá la razón social de la empresa / Nombre de la Empresa pudiéndolo modificar en caso de encontrar algún error, traerá además los datos del Certificado de DGI y de BPS no siendo editables. Deberá completar también el Departamento seleccionándolo de una lista desplegable y el correo electrónico. De manera opcional podrá completar la Dirección y el Sitio Web.

Registro de Empresas de Servicios Energéticos (ESCO)



Datos de la Empresa

[Descripción del trámite](#)

Los campos indicados con * son obligatorios

Datos de la Empresa

País:*

RUT:*

Razón Social / Nombre Empresa:*

Dirección:*

Departamento:*

Correo electrónico:*

Sito Web:

Certificado DGI

Certificado DGI

Número del certificado DGI:

Fecha de emitido el certificado DGI:

Fecha de vencimiento del certificado DGI:

Certificado BPS

Certificado de estar al día B.P.S.:

Certificado BPS

Número del certificado BPS:

Fecha del certificado BPS:

Fecha vencimiento certificado BPS:

Si hubo algún error con el servicio o no tiene el certificado BPS o DGI vigente en el sistema se le mostrará un mensaje.

Messages

No se encontró Certificado DGI vigente
Error al obtener certificado de BPS. Por favor adjúntelo

[Cerrar](#)

En el formulario de Contacto de responsable técnico deberá completar de manera obligatoria el Tipo de documento que selecciona de una lista desplegable, completa el número de documento y si es un documento Uruguayo traerá del servicio de DNIC el Nombre completo. Deberá completar además el cargo, teléfono, correo electrónico y adjuntar el Curriculum Vitae y copia de título habilitante en un único archivo.

En otros técnicos de la empresa deberá ingresar de manera obligatoria la cantidad de técnicos en relación permanente y la Cantidad de técnicos colaboradores no permanentes. Si no tiene otros técnicos deberá completar 0 y 0.

Contacto responsable técnico

Tipo de documento* C.I.

Incluir dígito verificador, sin puntos ni guión

Nombre completo*

Cargo*

Teléfono*

Correo electrónico*

Curriculum Vitae y copia de título habilitante*

Otro/s técnico/s de la empresa

Cantidad de técnicos en relación permanente*


Cantidad de técnicos colaboradores no permanentes*

En el caso de tener técnicos en relación permanente aparecerá una tabla donde podrá ingresar cada uno de los técnicos.

De manera obligatoria deberá ingresar el Nombre, profesión, año de ingreso a la empresa y seleccionar para cada técnico la relación con la empresa seleccionando de un menú desplegable. De manera opcional podrá adjuntar el certificado CMVP, el certificado EUREM, el certificado Maestría en Energía y el certificado Especialización en Gestión de la Energía.

Otro/s técnico/s de la empresa

Importante

 Si la empresa cuenta con otros técnicos, además del responsable técnico, deberá distinguir entre los que forman parte de su equipo de manera dependiente y aquellos contratados de manera independiente. En caso de que la empresa registrada trabaje como consultor unipersonal debería completar con 0 y 0 en ambos casos. En caso de contar con varios técnicos puede agregar la información detallada de los mismos lo que facilitará la evaluación.

Cantidad de técnicos en relación permanente*

Cantidad de técnicos colaboradores no permanentes*

Nombre	Profesión	Año de ingreso a la empresa	Relación con la empresa	Certificado CMVP	Certificado EUREM	Certificado Maestría en Energía	Certificado Especialización en Gestión de la Energía
<input type="text"/>	= <input type="text"/>	= <input type="text"/>	= <input type="text"/>	= <input type="button" value="Seleccionar archivo"/>	= <input type="button" value="Seleccionar archivo"/>	= <input type="button" value="Seleccionar archivo"/>	= <input type="button" value="Seleccionar archivo"/>

Subir Bajar Agregar Eliminar

El paso 4 corresponde a **Información de la empresa**.

De manera obligatoria deberá agregar una Descripción del servicio, seleccionar de la lista tantas áreas de actividad como tenga la empresa, seleccionar de la lista tantas especializaciones como tenga, seleccionar de la lista tantos energéticos como tenga y seleccionar de la lista tantos usos energéticos en que asesora como tenga. De manera opcional podrá completar el equipamiento y software específico y el proveedor de equipamiento.

Registro de Empresas de Servicios Energéticos (ESCO)



Información de la empresa

[Descripción del trámite](#)

Los campos indicados con * son obligatorios

Información de la empresa

Escriba lo que desee destacar de su empresa y servicios. Esta información será publicada y será utilizada para caracterizar su emprendimiento en nuestro sitio web (máx 450 caracteres)

Descripción del servicio:*

Sectores de actividad (para seleccionar más de uno mantenga presionado tecla ctrl)

Área de actividad:*
 Residencial
 Comercial
 Transporte

Detalles

Especialización:*
 Asesoramiento en gestion energetica e implementacion de sistema de gestion
 Implementacion de las medidas o supervision
 Medicion y verificacion de resultados ahorros energeticos y economicos
 Seguimiento y garantia de las medidas implementadas
 Asesoramiento financiero
 Financiamiento total o parcial de la implementacion de medidas de EE
 Capacitacion en uso eficiente de la energia
 Implementacion por contrato de desempenio

Para seleccionar más de un elemento debe mantener presionado la tecla ctrl mientras selecciona con el ratón

Energéticos:*
 Energia electrica de la red
 Eolica
 Fotovoltaica
 Fuel oil
 Gas
 Gas oil
 Geotermica

Para seleccionar más de un elemento debe mantener presionado la tecla ctrl mientras selecciona con el ratón

Usos energéticos en que asesora:*
 Coccion
 Cogeneracion
 Conservacion de alimentos
 Frio de Proceso
 Fuerza motriz fija
 Generacion de vapor
 Iluminacion
 Otros artefactos a combustibles

Para seleccionar más de un elemento debe mantener presionado la tecla ctrl mientras selecciona con el ratón

Detalle el equipamiento y software específico que cuenta la empresa para la realización de diagnósticos y ejecución de proyectos (máx 450 caracteres)

Equipamiento y software específico:

En caso que la ESCO provea de equipamiento a sus clientes detalle los equipos y marcas que trabaja (máx 450 caracteres)

Proveedor de equipamiento:

El paso 5 corresponde a **Proyectos**.

Deberá seleccionar del menú desplegable si tiene desarrollado proyectos entre las opciones Si y No.

Registro de Empresas de Servicios Energéticos (ESCO)



Proyectos

[Descripción del trámite](#)
 Los campos indicados con * son obligatorios

Tiene Proyectos

Tiene desarrollado proyectos?*

Si selecciona que tiene proyectos deberá completar de manera obligatoria el nombre del proyecto, la reseña, adjuntar la Reseña/Memoria/Diagnostico, Seleccionar de una lista desplegable si presentó a instrumento de EE y seleccionar de una lista desplegable el estado en el que se encuentra el proyecto. De manera opcional podrá adjuntar la ubicación, el contacto del cliente, el año de ejecución y la energía evitada p/año.

Tiene Proyectos

Tiene desarrollado proyectos?*

Proyectos

Nombre proyecto	Ubicación	Contacto del cliente	Año ejecución	Energía evitada p/año (en tep)	Reseña	Reseña/Memoria/Diagnóstico	Preset
<input type="text"/>	* <input type="text"/>	<input type="text"/>	<input type="text"/>	<input type="text"/>	<input type="text"/>	<input type="text" value="Seleccionar archivo"/>	<input type="text"/>

Subir Bajar Agregar Eliminar

El paso 6 corresponde a **Info de Proyectos**.

Si selecciona en el paso anterior que no tiene proyecto no debe ingresar ningún campo en este paso.

Registro de Empresas de Servicios Energéticos (ESCO)



Info. de Proyectos

[Descripción del trámite](#)
 Los campos indicados con * son obligatorios

Info. de Proyectos

No es necesaria la carga de información adicional de los proyectos ya que declaró no tener ninguno

Si selecciona que tiene proyecto en el paso anterior deberá completar de manera obligatoria la información de los proyectos. Si desea adicionar información deberá agregar una fila a la tabla siendo obligatorio en este caso seleccionar de la lista desplegable el nombre del proyecto que se muestra de los cargados en el paso anterior. Además deberá seleccionar de la lista desplegable el energético correspondiente a ese proyecto. Si un mismo proyecto involucra más de un energético, agregue una fila por energético repitiendo el proyecto.

Si desea adicionar información deberá agregar una fila a la tabla siendo obligatorio en este caso seleccionar de la lista desplegable el nombre del proyecto que se muestra de los cargados en el paso anterior. Además deberá seleccionar de la lista desplegable el uso energético en que asesora correspondiente a ese proyecto. Si un mismo proyecto involucra más de un uso energético, agregue una fila por energético repitiendo el proyecto.

Registro de Empresas de Servicios Energéticos (ESCO)



Info. de Proyectos

[Descripción del trámite](#)
Los campos indicados con * son obligatorios

Info. de Proyectos

Si un mismo proyecto involucra más de un energético, agregue una fila por energético repitiendo el proyecto.

Nombre proyecto	Energéticos
-----------------	-------------

Subir Bajar Agregar Eliminar

Si un mismo proyecto involucra más de un uso energético, agregue una fila por uso energético repitiendo el proyecto.

Nombre proyecto	Usos energéticos en que asesora
-----------------	---------------------------------

Subir Bajar Agregar Eliminar

El paso 7 corresponde a la **Cláusula de consentimiento informado**.

Luego de completado el formulario usted deberá aceptar los términos de la cláusula de consentimiento informado, si no aceptó dichos términos la información ingresada no será enviada al organismo, por lo tanto el trámite no será iniciado.

Para finalizar el trámite presione el botón *Enviar el formulario web*. Si usted ingresó correctamente todos los datos requeridos la información será enviada al organismo, de lo contrario se le solicitará que complete los espacios requeridos marcados en rojo en el formulario.

Luego, en el paso **Resultado**, para dar concluido el trámite usted debe seleccionar su nivel de satisfacción haciendo click sobre las estrellas que aparecen en la pantalla a la derecha del texto *¿Cómo calificarías esta gestión?*, opcionalmente puede ingresar un comentario en el espacio a la derecha del texto *Comentarios*.

Para finalizar con la encuesta presione el botón *Enviar*.

Valoración

[Descripción del trámite](#)
Los campos indicados con * son obligatorios



Ingreso de trámite exitoso

Una vez que su registro sea aprobado por Eficiencia Energética usted recibirá un correo electrónico con un **número de registro**. Tenga en cuenta que ese **número de registro** será de utilidad cuando usted desee hacer una modificación a ese registro.

Ayúdenos a mejorar

¿Cómo calificaría esta gestión? ★ ★ ★ ★ ★

Comentarios:

Luego de esto se le enviará un correo electrónico indicando el inicio exitoso del trámite y **el número de trámite que será necesario para cualquier acción posterior**. Adjunto al correo encontrará un archivo en formato PDF con la información que usted ha ingresado.

El siguiente es un ejemplo del mail y pdf que usted recibirá:

Alta de Registro de Empresas de Servicios Energéticos (ESCO). Nro Registro: 2019-1685 1 mensaje

De: Sistema Apia Trámites 20 de Agosto de 2019 13:52

Para: Grettel Perez a@a.com

[Datos del trámite TRM_14232.pdf \(67,3 KB\)](#) [Descargar](#) | [Maletín](#) | [Eliminar](#)

Estimado ciudadano:

Por la presente se comunica el alta de **Registro de Empresas de Servicios Energéticos (ESCO)** con un número de registro **2019-1685-0063**.

Tenga en cuenta que este número de registro: **2019-1685-0063** será de utilidad cuando usted desee hacer una modificación del registro.

Se dispone de la siguiente información:

Saluda a Ud. atte.

Dirección Nacional de Energía (DNE)

Registro de Empresas de Servicios Energéticos (ESCO)			
Fecha Presentación	20/08/2019	Identificador del trámite	2019-8-8-1685-001295
Tipo de Trámite Seleccionado			
Tipo de Trámite	Alta		
Datos de la Empresa			
País	Uruguay		
RUT	211488770015		
Razón Social	q		
Dirección	q		
Departamento	Colonia		
Correo electrónico	a@a.com		
Sitio Web			

Luego de aceptado el registro va a recibir una notificación un mes antes de cumplir el año de creado avisándole que debe actualizar el registro sino podrá ser dado de baja si no registra actividad. El siguiente es un ejemplo del mail que usted recibirá:

De: "Sistema Apia Trámites" <apiatramites@quanam.com>
Para: "Alvaro Crespi" <Alvaro.Crespi@quanam.com>, dasd@sx.fom, dfsd@sds.om
Enviados: Lunes, 12 de Agosto 2019 22:30:18
Asunto: Aviso para modificar Registro de Empresas de Servicios Energéticos (ESCO). Nro. de registro 2019-1685-0061

Estimado ciudadano:

Por la presente se comunica que cuenta con dos meses para realizar una modificación en sus proyectos, si al cabo de ese tiempo usted no agrega un proyecto nuevo o actualiza uno existente se procederá a la eliminación de su Registro de Empresas de Servicios Energéticos (ESCO) con un Nro. de registro 2019-1685-0061.

Saluda a Ud. atte.

Dirección Nacional de Energía (DNE)

Si en este tiempo usted no modificó el registro recibirá un mail avisándole de su baja del registro. El siguiente es un ejemplo del mail que usted recibirá:

De: "Sistema Apia Trámites" <apiatramites@quanam.com>
Para: "Alvaro Crespi" <Alvaro.Crespi@quanam.com>, dasd@sx.fom, dfsd@sds.om
Enviados: Lunes, 12 de Agosto 2019 23:31:52
Asunto: Su Registro de Empresas de Servicios Energéticos (ESCO) ha caducado. Nro. de registro 2019-1685-0061

Estimado ciudadano:

Por la presente se comunica que se procederá a la eliminación de su **Registro de Empresas de Servicios Energéticos (ESCO)** con un Nro. de registro **2019-1685-0061** ya que su registro ha caducado.

Saluda a Ud. atte.

Dirección Nacional de Energía (DNE)

¿Dónde puedo realizar consultas?

En el organismo:

En forma telefónica a través del 2840 1234 int 8894

En forma presencial de lunes a viernes de 09:00 a 17:00 horas en Sarandí 620, piso 4 - Mesa de Entrada.

En los canales de Atención Ciudadana:

- En forma telefónica a través del 0800 – INFO (4636) o *463.
- Vía web a través del mail: atencionciudadana@agesic.gub.uy .

En forma presencial en los Puntos de Atención Ciudadana, ver direcciones en www.atencionciudadana.gub.uy .

¿Cómo continúa el trámite dentro del organismo una vez iniciado en línea?

El trámite será recepcionado por los funcionarios de la “Dirección Nacional de Energía” en el “Ministerio de Industria, Energía y Minería”, quién le notificará su resultado mediante un correo electrónico a la dirección que usted ingresó en el formulario o solicitándole aclaraciones sobre los datos ingresados si fuera necesario.
